

# NORIA

... pumps

SK

## NÁVOD NA POUŽITIE

Obsluha zariadenia je povinná si podrobne preštudovať tento návod na použitie.

Výrobok	názov:	Odtokové žľaby a rošty
	typ:	700, 800, 900, 1000, 1200
Výrobca	názov:	NORIA pumps s.r.o.
	adresa:	Kyjovice 78, 67161 Prosiměřice
	IČO:	26416786

## POPIS

Odtokové žľaby NORIA slúžia k odvodneniu sprchových kútov a podlahových plôch budov. Všetky komponenty sú vyrobené z nerez. ocele 1.4301 / AISI 304 - podesta 1,5mm, vanička 3mm (zaleštená hrana), rošty 1,5mm (brusený alebo lesklý dekoratívny povrch) a sifón DN 40-50. Výrobok spĺňa požiadavky podľa EN 1253-1.



- Vyrobené v ČR
- Záruka 5 rokov
- Certifikované



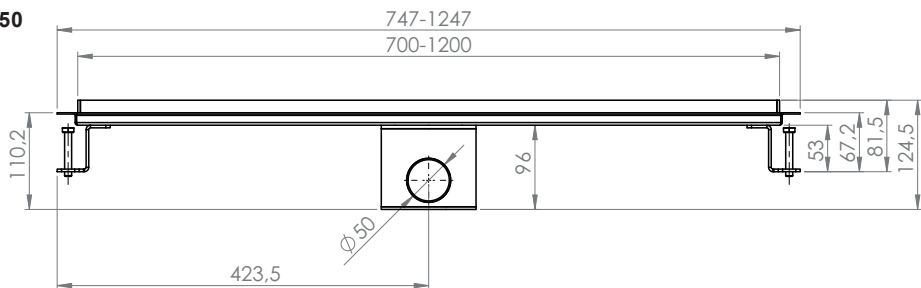
NORIA Pumps s.r.o.  
Kyjovice 78, 671 61 Prosiměřice, IČ: 26416786, DIČ: C226416786

[www.noriapumps.cz](http://www.noriapumps.cz)

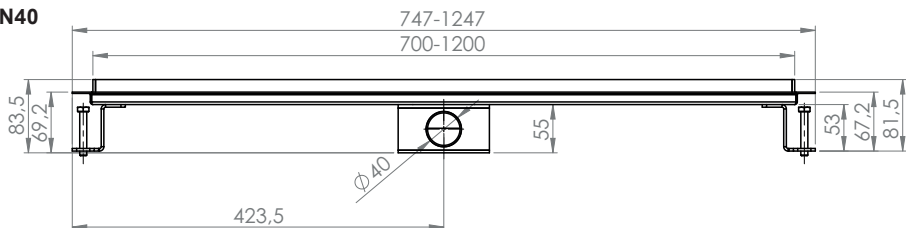
## TECHNICKÉ PARAMETRE

	dĺžka vaničky	šírka vaničky	stavebná dĺžka	stavebná šířka	minimálna stavebná výška
nerezový podlahový žľab NORIA 700	700 mm	80 mm	747 mm	123,5 mm	so sifónom DN50 110 mm
nerezový podlahový žľab NORIA 800	800 mm		847 mm		
nerezový podlahový žľab NORIA 900	900 mm		947 mm		
nerezový podlahový žľab NORIA 1000	1000 mm		1047 mm		
nerezový podlahový žľab NORIA 1200	1200 mm		1247 mm		
sifón - prietok	DN 50/50	DN 40/25			
	48 l / min.	36 l / min.			

**DN50**



**DN40**



## MONTÁŽ A OTÁČANIE SIFÓNU K ŽĽABU

1. Vo vnútri žľabu vyskrutkujte štyri skrutky M6 a zložte sifón, tesnenie ponechajte v otvore medzi žľabom a podestou žľabu .
2. Priložte sifón v potrebnom smere odtoku na tesnenie/tesnenie musí byť vystredené voči vaničke žľabu/ a priskrutkujte skrutky M6 späť do príruby sifónu. Doťahujte priebežne do kríža, aby neprichádzalo k deformácii tesnenia. Pokiaľ príde k deformácii tesnenia, môžeme tesnenie začistiť nožikom,tak aby aby nepresahovalo otvor vo vaničke a dosadla tak správne zápachová uzávaera.

## INŠTALÁCIA ŽĽABU

1. Zamerajte pozíciu žľabu
2. Nastaviteľnými skrutkami vyrovnajte žľab do finálnej pozície a zafixujte k podkladu.
3. Po montáži potrubia k výpusti či sifónu vyskúšajte tesnosť všetkých spojov a presvedčte sa,že voda nepresakuje do podkladu. Následne vyplňte betónom do výšky podesty aj pod žľabom. K fixácii môžeme použiť aj montážnu penu. Pokiaľ nepoužijete sifón, nezabudnite ho vytvoriť na potrubí.
4. Pred pokládkou dlažby nalepte na škáru medzi podestou a betónom hydroizolačnú pásku, ktorá je súčasťou balenia. Škáru medzi žľabom a dlažbou vyplňte silikonom.
5. Pre odstránenie prípadných nečistôt použijte bežné prípravky pre údržbu nerez.

## ÚDRŽBA

Žľab je potrebné pravidelne kontrolovať a čistiť. K čisteniu používajte bežné postupy a prípravky k čisteniu nerez.




1. s pomocou pribaleného háčiku vysuňte rošt zo žľabu (môžete použiť aj malý nôž)
2. pomocou háčiku vysuňte zápachový uzáver a vyčistíte mechanicky či chemicky.
3. po vyčistení zápachového uzáveru nasuňte naspäť do sifónu a dotlačte tak, aby dotesnil.
4. nasuňte rošt do žľabu

## ZÁRUČNÉ PODMIENKY

Na výrobok sa vzťahuje záručná doba 60 mesiacov od dátumu predaja. Ak spotrebiteľ bude reklamovať vadný výrobok behom záručnej doby, bude reklamácia uznaná a výrobok bezplatne opravený len v prípade, že:

- k reklamácii bude predložený doklad o zakúpení s dátumom predaja
- výrobok bol použitý len na účely vyhradené týmto Návodom k používaniu
- výrobok bol používaný správne a udržiavaný podľa Návodu k používaniu
- v priebehu montáže a používania boli splnené podmienky uvedené v Návode k používaniu
- na výrobku neboli kýmkoľvek prevedené žiadne opravy, úpravy, modifikácie, zmeny konštrukcie alebo adaptácie k zmene alebo rozšíreniu funkcií výrobku oproti zakúpenému prevedeniu
- výrobok nebol mechanicky poškodený

Spotrebiteľ uplatňuje reklamáciu v najbližšej spoločnosti určenej pre realizáciu záručných opráv, alebo u výrobcu. Servisná organizácia zaznamenaná dobu od uplatnenia nároku na opravu do prevzatia oprávneného výrobku spotrebiteľom alebo dátum, do ktorého je spotrebiteľ po ukončení opravy výrobok povinný prevziať. O túto dobu sa predlžuje záručná lehota. Záruka sa nevzťahuje na vady vzniknuté v dôsledku prirodzeného opotrebovania behom používania, na vady spôsobené vonkajšími príčinami alebo prepravou.



## PREHĽAD TYPOV

Balenie obsahuje: nastaviteľné skrutky, odtoková mriežka (rošt), nerezový sífón podľa výberu, hydroizolačná páska, kotviace skrutky, háčik pre demontáž mriežky a zápachovej uzávery, návod na použitie. Balené po kusoch ako kompletný set.

**ELIPSO** Kompletný žľab so sífónom a mriežkou s dekoratívnym povrchom



**KARO LINE** Kompletný žľab so sífónom a mriežkou s dekoratívnym povrchom




**KARO** Kompletný žľab so sífónom a mriežkou s dekoratívnym povrchom



**CLASSIC** Kompletný žľab so sífónom a mriežkou s brúseným povrchom



**CLASSIC SQUARE** Kompletný žľab so sífónom a mriežkou s brúseným povrchom



**CLASSIC LINE** Kompletný žľab so sífónom a mriežkou s brúseným povrchom



**CLASSIC ELIPSO** Kompletný žľab so sífónom a mriežkou s brúseným povrchom



## ZÁRUČNÝ LIST

Dátum predaja / pečiatka predajcu:

VÝROBCA: NORIA pumps, s.r.o., Kyjovice 78, 671 61 Prosiměřice, IČ: 26416786, DIČ: CZ26416786  
PROVOZOVNA BRNO: Videňská 236/120 A, 619 00 Brno – Přízřenice, Tel.: + 420 602 202 899  
PROVOZOVNA ZNOJMO: Tovární 880/1A, 669 02 Znojmo, Tel.: + 420 602 206 860

[www.noriapumps.cz](http://www.noriapumps.cz)